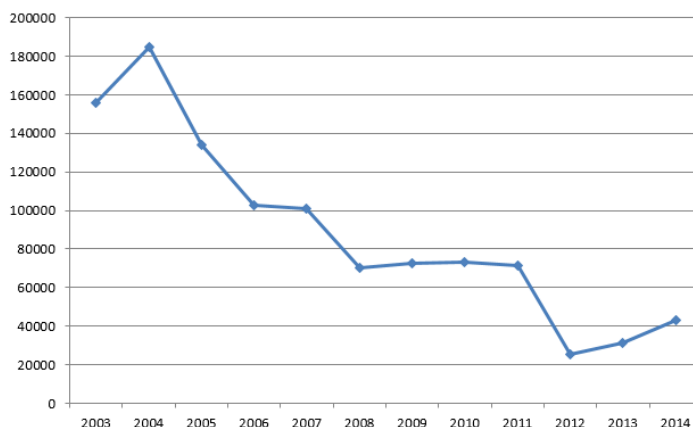


**Assemblée Générale du lundi 1<sup>er</sup> juin 2015**  
**RAPPORT FINANCIER ANNÉE 2014**

Les comptes ont été établis par notre expert-comptable Monsieur Pascal DELMON. Suite à la décision prise à l'AG du 17 juin 2013. Il n'y a pas eu, comme pour les comptes de 2013, de vérification effectuée par un Commissaire aux comptes. Les comptes sont à la disposition des participants à cette assemblée et je me limiterai à quelques points essentiels :

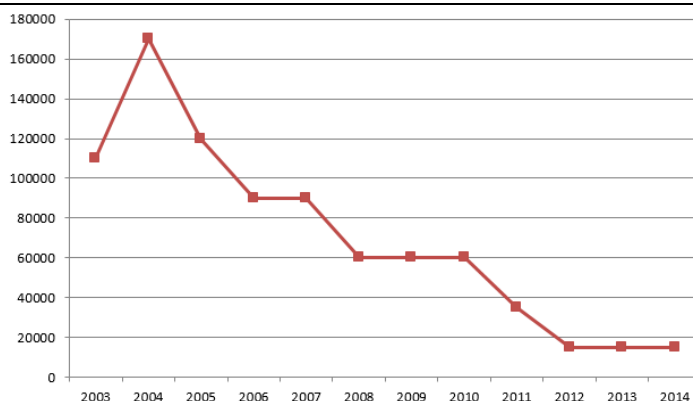
**Produits d'ASCO-TP**

- Les produits (cotisations, dotation FNTF, pilotage Pack Ressources LGV) se sont élevés à 43 122 € contre 31 408 € en 2013, 25 539 € en 2012 et 71 715 € en 2011.
- Il convient de noter que le pilotage du Pack Ressources LGV a occasionné en 2014 une rentrée supplémentaire de 13 000 € (comprise dans les 43 122 €)
- Les produits concernant le Pack Ressources LGV ne figurent pas ici.



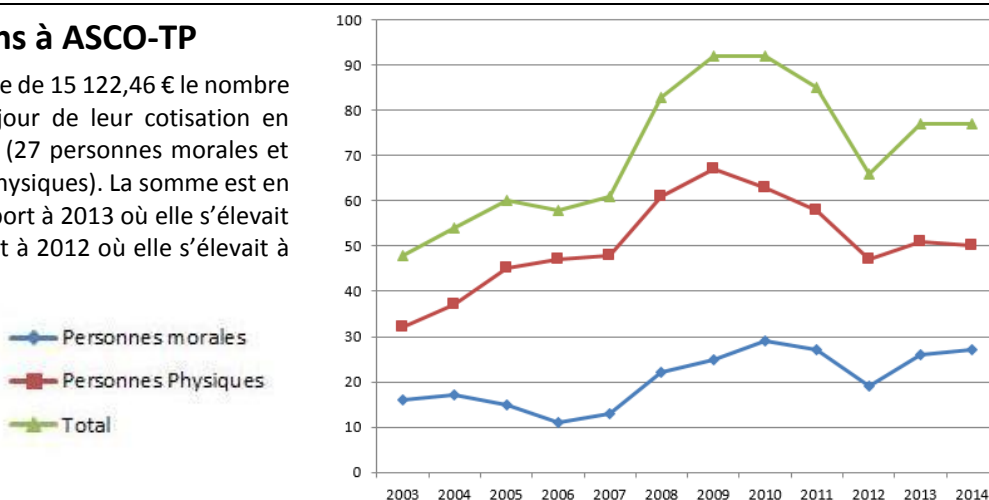
**Contribution de la FNTF**

- La contribution de la FNTF est de 15 000 € depuis 2012.



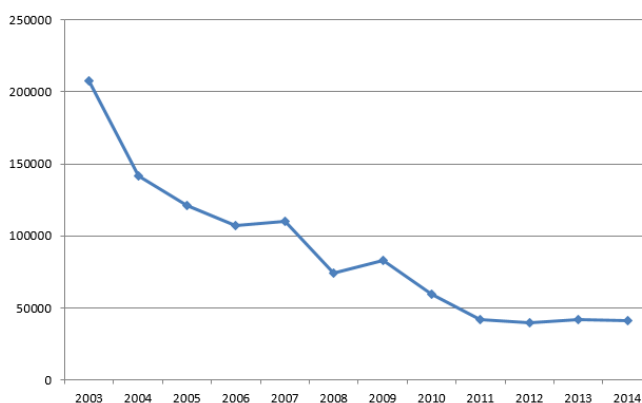
**Adhésions à ASCO-TP**

- Pour une somme de 15 122,46 € le nombre d'adhérents à jour de leur cotisation en 2014 est de 77 (27 personnes morales et 50 personnes physiques). La somme est en hausse par rapport à 2013 où elle s'élevait à 14 408,65 € et à 2012 où elle s'élevait à 12 060,11 €.



### Charges d'exploitation d'ASCO-TP

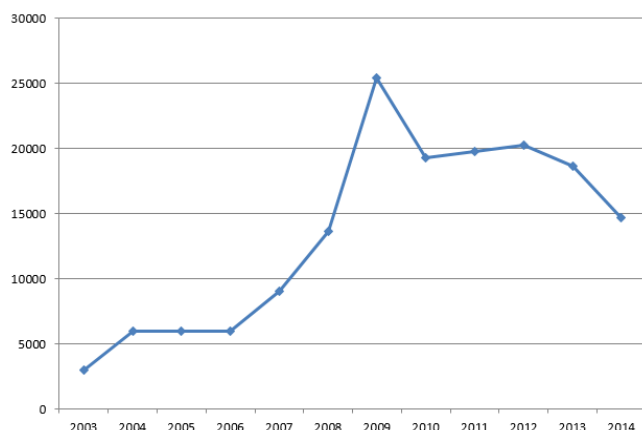
- Les charges d'exploitation se sont élevées à 41 162 € contre 41 725 € en 2013, 39 422 € en 2012 et 42 225 € en 2011. Ces valeurs ne tiennent pas compte du projet « Pack Ressources LGV » dont ASCO-TP est le porteur.
- Pour faire face à la conjoncture, la réduction drastique des dépenses a été maintenue en 2014.



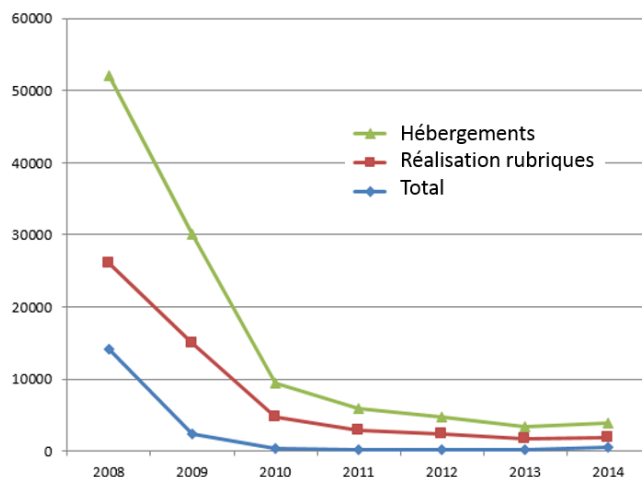
### Les principaux postes de dépense sont les suivants :

#### Location et charges immobilières

- La location et les charges immobilières se sont élevées à 14 700 € contre 18 617 € en 2013, 20 244 € en 2012 et 19 748 € en 2011.
- La diminution de la location et des charges immobilière est due à la permutation des bureaux avec l'AFGC en juillet 2013.



- Le coût d'internet s'est élevé à 1 899 € (hébergement 444 €, réalisation des rubriques 1 455 €) contre 1 675 € en 2013 (hébergement 220 €, réalisation des rubriques 1 455 €) contre 2 392 € en 2012 (hébergement 263 €, réalisation des rubriques 2 129 €) et 2 922 € (hébergement 120 €, réalisation des rubriques 2 802 €) en 2011
- Le MEDDE héberge toujours gratuitement le site de l'association. Parallèlement, des espaces à coûts réduits servent d'hébergement à quelques outils et à des espaces de téléchargements. Un nouvel espace est dédié au Pack ressources LGV. Un espace internet a été ouvert pour l'UAFGC qui en remboursera le coût.



- les honoraires se sont élevés à 2 280 contre 2 720 € en 2013, 4 635 € en 2012 et 4 581 € en 2011. Le commissaire aux comptes n'intervient plus depuis l'exercice 2013.
- Une lettre papier n°27 a été réalisée en 2014 pour un montant de 1 370 € (y compris les envois). La lettre n°26 avait été réalisée pour 3 276 € (y compris les envois) et la lettre n°25 pour 3 210 €. Pour la lettre n°27 le nombre de tirage a été réduit à 300 exemplaires contre 1200 les années précédentes.
- les frais de déplacements et de représentations se sont élevés à 1 469 € contre 1 731 € en 2013, 1 354 € en 2012 et 2 886 € en 2011. Pour certaines années précédentes, des déplacements étaient été pris en charge par la profession).
- Les Indemnités et les cotisations AGESEA se sont élevées à 11 044 € contre 4 164 € en 2014, 4 232 € en 2012 et 4 297€ en 2011.

- Le résultat de l'exercice 2014 est positif de 5 137 € contre un résultat positif de 8 712 € en 2013, un résultat négatif en 2012 de - 12 139 €, Ce résultat est principalement dû à une ressource supplémentaire de 13 000 € concernant la gestion du projet Pack Ressources LGV.
- Il est important de rappeler que les résultats ci-dessus ne prennent pas en compte l'exercice concernant l'action : projet « Pack Ressources, construction d'une LGV » qui est traité à part. En effet toutes les subventions reçues pour ce projet sont obligatoirement utilisées pour celui-ci. Ce projet s'étale sur 4 ans. Au cours de l'exercice 2014, ASCO-TP a encaissé 315 000 € de subvention et dépensé 177 335 €. Le reste des fonds dédiés au projet sont de 282 265 € en fin d'exercice 2014. Il reste encore à recevoir 144 883 € dans le cadre du budget approuvé.

## Projet « Pack ressources : construction d'une LGV »

	Année 2012	Année 2013	Année 2014	Total
Subvention MEN	150 000,00 €		150 000,00 €	300 000,00 €
Subvention Fondation BTP PLUS			140 000,00 €	140 000,00 €
Subvention EFB		5 000,00 €		5 000,00 €
Subvention Fédération SCOP BTP		3 000,00 €		3 000,00 €
Subvention FNTP et AGFASTP			20 000,00 €	20 000,00 €
Subvention ASCO-TP			5 000,00 €	5 000,00 €
Total =	150 000,00 €	8 000,00 €	<b>315 000,00 €</b>	473 000,00 €
Prestataires (jeux sérieux)			-123 708,00 €	-123 708,00 €
Assistance AMO			-11 971,32 €	-11 971,32 €
Logistique (déplacements...)	-3 789,86 €	-9 609,84 €	-13 478,92 €	-26 878.62 €
Droits d'auteurs (enseignants)			-15 177,50 €	-15 177,50 €
ASCO-TP (porteur du projet)			-13 000,00 €	-13 000,00 €
Total =	-3 789,86 €	-9 609,84 €	<b>-177 335,74 €</b>	-190 735,44 €

**Au 31/12/2014 : Reste en fonds dédiés = 282 265,10 €**

## Tableau récapitulatif

# Budget 2014

### ASCO-TP : Compte de résultat 2014 avec rappel 2013

ASCO-TP (hors action LGV)	Année 2014	Année 2013
Produits d'exploitation	43 122	31 409
Produits exceptionnels	200	14 800
Charges d'exploitation	41 162	41 725
Charges exceptionnelles	648	712
Résultat d'exploitation	1 512	3 772
Résultat financier	3 624	4 940
Résultat de l'exercice	5 137	8 712

### ASCO-TP : Bilan simplifié

ASCO-TP (hors action LGV)	Au 31-12 2014	Au 31-12-2013
<b>ACTIF</b>		
Immobilisation	3 950	3 567
Créances		
Charges constatées d'avance	1 005	857
Placement et disponibilités	225 193	198 396
<b>Total</b>	<b>230 148</b>	<b>202 820</b>
<b>PASSIF</b>		
Fond propres ASCO-TP	199 817	194 680
Provision		
Dettes Fournisseurs	30 331	8 140
Produits constatés d'avance		
<b>Total</b>	<b>230 148</b>	<b>202 820</b>

### Action « Pack Ressources LGV »

Projet de 2012 à 2017	Année 2014	Année 2013
Subventions reçues	315 000	8 000
Report Fonds dédiés (année antérieure)	144 600	146 210
Charges d'exploitation	177 336	9 610
Reste en fonds dédiés	282 265	144 600