

## POUR PLUS D'INFORMATIONS

TÉL : 01 44 13 32 16  
FAX : 01 44 13 32 44  
www.fntp.fr

**Corine LE SCIELLOUR**  
Directrice Générale Déléguée  
lesciellour@fntp.fr

**Jean-Philippe DUPEYRON**  
Chef du service  
des affaires économiques  
dupeyronjp@fntp.fr

**Anne BOUGET**  
Conjoncture et prévisions  
bougeta@fntp.fr

**Arnaud LAVALADE**  
Aménagement du territoire  
lavaladea@fntp.fr

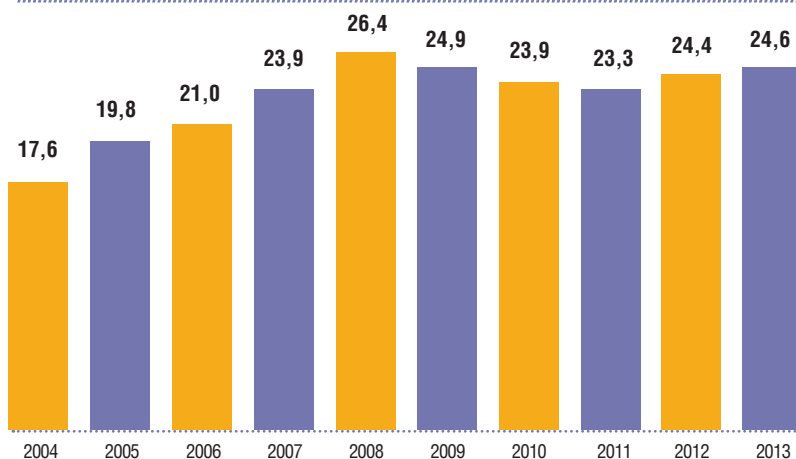
**Sylvain SIMÉON**  
Collectivités locales  
simeons@fntp.fr

MARCHÉS EXTÉRIEURS



## CHIFFRE D'AFFAIRES HORS MÉTROPOLE

-----> en milliards d'euros 2013

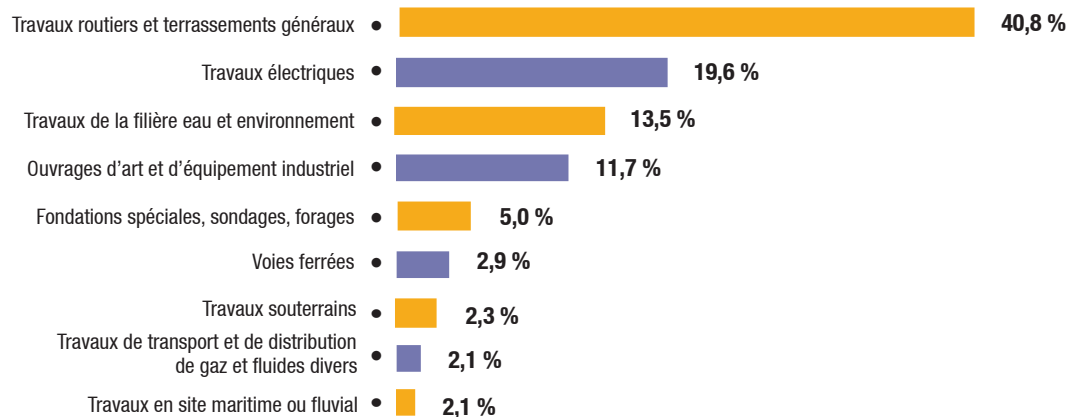


## 10 PRINCIPAUX CLIENTS

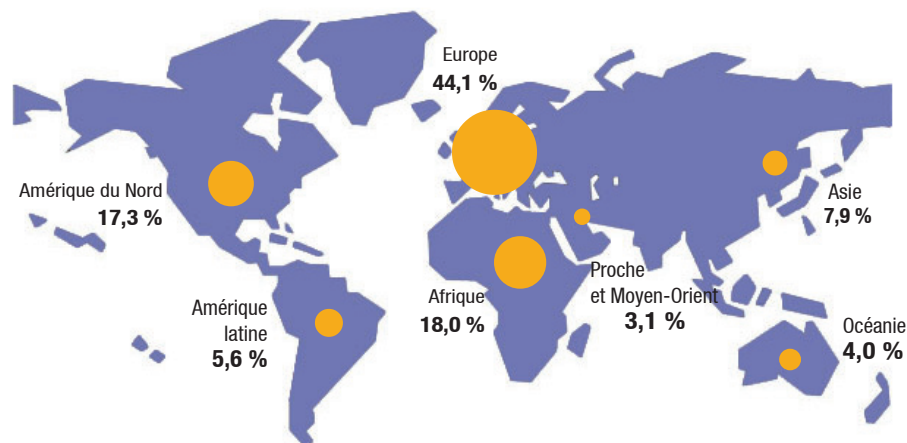
-----> en millions d'euros

1	Allemagne	2 393
2	Etats-Unis	2 226
3	Royaume-Uni	1 881
4	Canada	1 863
5	Belgique	800
6	République tchèque	716
7	Hong Kong	700
8	Suisse	690
9	Australie	649
10	Espagne	530

## ACTIVITÉS



## ZONES GÉOGRAPHIQUES



## MARCHÉ INTÉRIEUR

Chiffre d'affaires  
**42,5 Mds euros**

**7 804** entreprises  
**258 856** salariés

## MARCHÉS EXTÉRIEURS

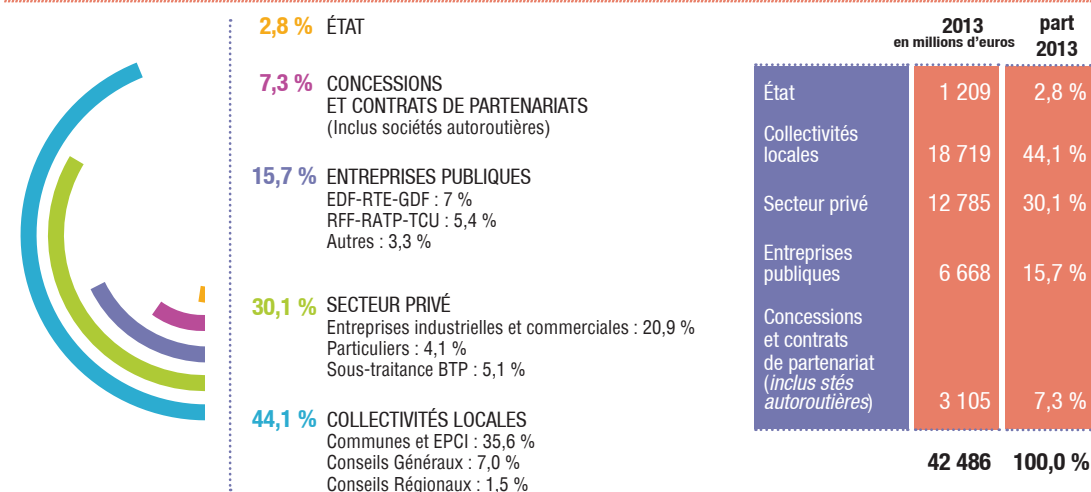
Chiffre d'affaires  
**24,6 Mds euros**

Variation 2013/2012  
en euros constants  
**- 0,1 %**

## ACTIVITÉS

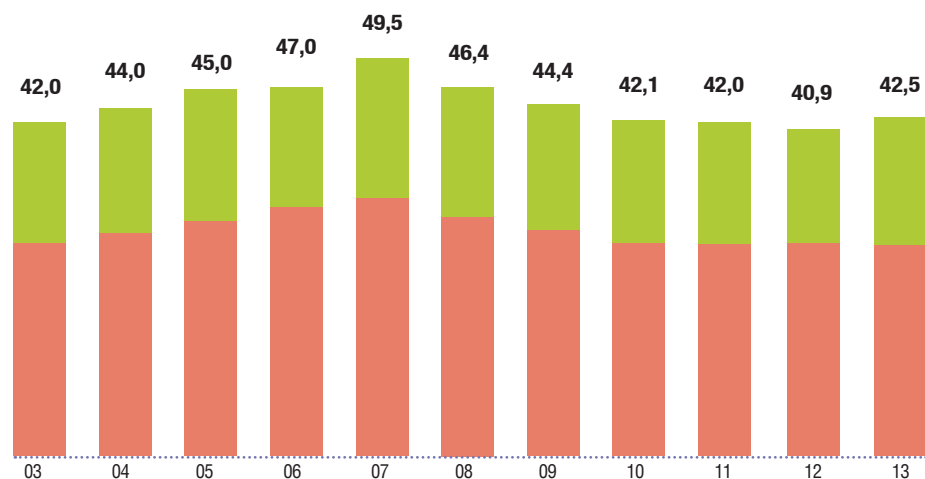
	2013 en millions d'euros	2013/2012 constant	part 2013
Travaux routiers	15 107,8	0,1 %	35,6 %
Terrassements	7 928,9	13,3 %	18,7 %
Adduction d'eau, assainissement, autres canalisations et installations	6 981,9	2,3 %	16,4 %
Travaux électriques	5 480,4	- 2,2 %	12,9 %
Ouvrages d'art et d'équipement industriel	3 753,5	10,7 %	8,8 %
Fondations spéciales, sondages, forages	1 133,4	- 1,4 %	2,7 %
Voies ferrées	1 146,1	24,9 %	2,7 %
Travaux souterrains	451,9	- 1,8 %	1,1 %
Travaux en site maritime ou fluvial	423,1	7,9 %	1,0 %
Travaux de génie agricole	79,1	- 4,0 %	0,1 %
<b>Ensemble</b>	<b>42 486,1</b>	<b>3,9 %</b>	<b>100,0 %</b>

## CLIENTS



## CHIFFRE D'AFFAIRES EN MÉTROPOLE

-----> en milliards d'euros 2013



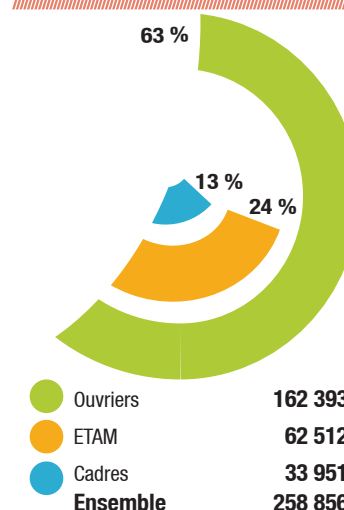
● Entretien et amélioration  
● Travaux neufs

## RÉGIONS

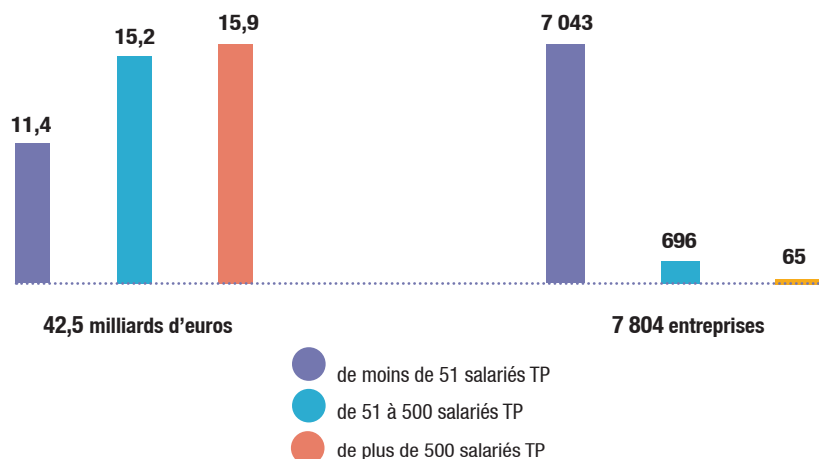
-----> en millions d'euros

	2013	Poids de la région
Ile-de-France	7 214,6	17,0 %
Rhône-Alpes	5 283,3	12,4 %
PACA	3 898,1	9,2 %
Poitou-Charentes	2 569,2	6,0 %
Pays de la Loire	2 407,9	5,7 %
Nord-Pas-de-Calais	2 240,6	5,3 %
Aquitaine	2 175,6	5,1 %
Bretagne	2 065,5	4,9 %
Midi-Pyrénées	1 881,6	4,4 %
Languedoc-Roussillon	1 849,1	4,4 %
Lorraine	1 458,4	3,4 %
Centre	1 429,2	3,4 %
Haute-Normandie	1 248,7	2,9 %
Picardie	1 039,0	2,4 %
Bourgogne	1 002,8	2,4 %
Alsace	987,7	2,3 %
Auvergne	946,5	2,2 %
Basse-Normandie	920,4	2,2 %
Champagne-Ardenne	842,3	2,0 %
Franche-Comté	654,6	1,5 %
Limousin	371,0	0,9 %
<b>France entière</b>	<b>42 486,1</b>	<b>100 %</b>

## SALARIÉS



## ENTREPRISES





**LES TRAVAUX  
PUBLICS** FEDERATION  
NATIONALE

[www.fntp.fr](http://www.fntp.fr)

////////////////////////////////////

3 rue de Berri - 75008 Paris  
Tél. 01 44 13 31 44 - Fax 01 45 61 04 47  
contact : [infos@fntp.fr](mailto:infos@fntp.fr)



////////////////////////////////////

LES  
TRAVAUX PUBLICS

////////////////////////////////////

en 

**2013**